



9ème Slalom Poursuite Aco Inter-Ecuries
Coupe de France des Slaloms - Régional
19/10/24 - 20/10/24
Classement officiel Essais Chronométrés (2,000 kms)



Moderne

Pos.	N°	Pilote	Voiture	Groupe	Classe	Tps net	Pénalité	Temps	Ecart 1er	Ecart pr.
1	18	FRANCE Alan	DALLARA F304	1 D/E	1 1	1'31"890		1'31"890		
2	7	LEMOINE Thibaut	DALLARA F399	2 D/E	1 5S	1'31"930		1'31"930	+0"040	+0"040
3	9	LEMOINE Corentin	DALLARA F302	3 D/E	2 5S	1'32"460		1'32"460	+0"570	+0"530
4	10	RANNOU Vincent	DALLARA F307	4 D/E	3 5S	1'33"040		1'33"040	+1"150	+0"580
5	17	BILLAULT Bastien	DALLARA F396	5 D/E	2 1	1'34"280		1'34"280	+2"390	+1"240
6	26	BOST Julien	NORMA M20 FC	1 CN(F)/CM	1 2	1'34"530		1'34"530	+2"640	+0"250
7	19	TESSIER Aurélien	DALLARA F301	6 D/E	3 1	1'34"840		1'34"840	+2"950	+0"310
8	11	SUARD Romain	DALLARA F301	7 D/E	4 5S	1'35"020		1'35"020	+3"130	+0"180
9	31	PASTEAU Mathis	TRACKING Rc01	2 CN(F)/CM	1 CM	1'35"090		1'35"090	+3"200	+0"070
10	27	MORNET Arnaud	ARC	3 CN(F)/CM	2 2	1'36"460		1'36"460	+4"570	+1"370
11	109	LEMOINE Mathéo	DALLARA F302	8 D/E	5 5S	1'36"470		1'36"470	+4"580	+0"010
12	6	DROUET Gaétan	MARTINI MK 79	9 D/E	6 5S	1'36"790		1'36"790	+4"900	+0"320
13	15	LACASSAGNE Éric	DALLARA F387	10 D/E	1 2	1'37"460		1'37"460	+5"570	+0"670
14	30	BLANCHEMAIN Marc-Antoine	TRACKING Rc02	4 CN(F)/CM	2 CM	1'38"330		1'38"330	+6"440	+0"870
15	2	MÈURS Maxence	TATUUS Rc98	11 D/E	1 7	1'39"580		1'39"580	+7"690	+1"250
16	106	DROUET Benoît	MARTINI Mk79	12 D/E	7 5S	1'39"650		1'39"650	+7"760	+0"070
17	14	CHEVALLEREAU Maxime	MARTINI Mk49	13 D/E	2 2	1'40"340		1'40"340	+8"450	+0"690
18	5	COLLAS Antoine	DALLARA F399	14 D/E	8 5S	1'41"230		1'41"230	+9"340	+0"890
19	21	MOREAU Maxime	FIOR Campus	15 D/E	4 1	1'42"010		1'42"010	+10"120	+0"780
20	117	BILLAULT Stéphanie	DALLARA F396	16 D/E	5 1 ♀	1'43"280		1'43"280	+11"390	+1"270
21	38	PAUL Thibaut	SIMCA Rallye 2	1 FC/FS	1 2	1'43"510		1'43"510	+11"620	+0"230
22	39	CHUPIN Nathan	SIMCA Rallye 2	2 FC/FS	1 1	1'43"720		1'43"720	+11"830	+0"210
23	12	TROGER Jimmy	DALLARA F300	17 D/E	9 5S	1'43"770		1'43"770	+11"880	+0"050
24	29	CLEUZIOU Jean-Francois	B F C	5 CN(F)/CM	1 1	1'44"410		1'44"410	+12"520	+0"640
25	74	BARBERON Alain	CITROËN Saxo Evo2	1 F2000	1 1	1'44"600		1'44"600	+12"710	+0"190
26	36	JABET Maxime	FORD Escort Rs2000	3 FC/FS	1 3	1'45"010		1'45"010	+13"120	+0"410
27	23	PETRUS Thibault	FIOR Campus	18 D/E	6 1	1'45"260		1'45"260	+13"370	+0"250
28	68	LECLERCQ Philippe	PEUGEOT 106	2 F2000	1 2	1'45"950		1'45"950	+14"060	+0"690
29	107	LEBRETON Clément	DALLARA F399	19 D/E	10 5S	1'46"950		1'46"950	+15"060	+1"000
30	44	MERLET Nicolas	RENAULT Clio 3 CUP	1 A/FA	1 3	1'47"170		1'47"170	+15"280	+0"220
31	123	BELLON Mathys	FIOR Campus	20 D/E	7 1	1'47"540		1'47"540	+15"650	+0"370
32	24	MEUDAL Melwenn	FIOR Campus	21 D/E	8 1	1'47"980		1'47"980	+16"090	+0"440
33	164	GRIFFON Bruno	RENAULT Clio RS	3 F2000	1 3	1'48"300		1'48"300	+16"410	+0"320
34	69	MORNET Francis	CITROËN Bx16 TRS	4 F2000	2 2	1'48"330		1'48"330	+16"440	+0"030
35	52	DENIE Hugo	RENAULT Clio Ragnotti	1 N/FN	1 3	1'48"680		1'48"680	+16"790	+0"350
36	51	LAYE Grégory	PEUGEOT 306 S16	2 N/FN	2 3	1'48"810		1'48"810	+16"920	+0"130
37	1	HOYAU Jean-Paul	TATUUS FR 2.0	22 D/E	2 7	1'49"050		1'49"050	+17"160	+0"240
38	46	LE POTIER Quentin	CITROËN Saxo VTS	2 A/FA	1 2	1'49"080		1'49"080	+17"190	+0"030
39	22	GUILLOU Gabin	FIOR Campus	23 D/E	9 1	1'49"320		1'49"320	+17"430	+0"240
40	76	CHELOT Tony	PEUGEOT 106 XSI	5 F2000	2 1	1'49"350		1'49"350	+17"460	+0"030
41	77	TISSOT Teddy	PEUGEOT 205	6 F2000	3 1	1'49"520		1'49"520	+17"630	+0"170
42	48	JABET Thierry	PEUGEOT 106 XSI	3 A/FA	1 1	1'49"660		1'49"660	+17"770	+0"140
43	60	LASNE Quentin	PEUGEOT 106 S16	3 N/FN	1 2	1'49"720		1'49"720	+17"830	+0"060
44	64	HAUTEMANIERE David	RENAULT Clio RS	7 F2000	2 3	1'50"170		1'50"170	+18"280	+0"450
45	50	PETITJEAN Jérémy	RENAULT Mégane RS	4 N/FN	1 4	1'50"450		1'50"450	+18"560	+0"280
46	57	SANCHEZ Aurélien	RENAULT Clio Williams	5 N/FN	3 3	1'50"840		1'50"840	+18"950	+0"390
47	43	LEDUC Anthony	RENAULT Clio 3 CUP	4 A/FA	2 3	1'51"540		1'51"540	+19"650	+0"700
48	101	HOYAU Marise	TATUUS FR 2.0	24 D/E	3 7 ♀	1'51"770		1'51"770	+19"880	+0"230
49	116	CORBISIER Nicolas	MYGALE Campus	25 D/E	3 2	1'52"180		1'52"180	+20"290	+0"410
50	56	HRONIK Olivier	RENAULT Clio Williams	6 N/FN	4 3	1'52"470		1'52"470	+20"580	+0"290
51	40	PIAU Henry-Claude	SIMCA Rallye 3	4 FC/FS	2 2	1'52"490		1'52"490	+20"600	+0"020
52	129	GENESTE Victor	B F C	6 CN(F)/CM	2 1	1'52"540		1'52"540	+20"650	+0"050
53	72	GUILLEMET Cyril	HONDA Civic	8 F2000	3 2	1'52"710		1'52"710	+20"820	+0"170
54	28	MOULINET Thierry	FUNYO 4RS	7 CN(F)/CM	3 2	1'53"310		1'53"310	+21"420	+0"600
55	73	WABLE Ludovic	PEUGEOT 205 Rallye	9 F2000	4 1	1'53"510		1'53"510	+21"620	+0"200
56	47	LECOQ Romain	CITROËN Saxo VTS	5 A/FA	2 2	1'53"610		1'53"610	+21"720	+0"100
57	32	LANCELOT David	BRC02	8 CN(F)/CM	3 CM	1'54"070		1'54"070	+22"180	+0"460
58	75	LEROY Julien	PEUGEOT 205 Rallye	10 F2000	5 1	1'54"300		1'54"300	+22"410	+0"230
59	65	MORICE Elouan	BMW 320i	11 F2000	3 3	1'54"370		1'54"370	+22"480	+0"070

9ème Slalom Poursuite Aco Inter-Ecuries

Coupe de France des Slaloms - Régional

19/10/24 - 20/10/24

Classement officiel Essais Chronométrés (2,000 kms)

Pos.	N°	Pilote	Voiture	Groupe	Classe	Tps net	Pénalité	Temps	Ecart 1er	Ecart pr.
60	45	MOUILLE Yann	PEUGEOT 206 RC	6 A/FA	3 3	1'54"610		1'54"610	+22"720	+0"240
61	126	BERTON Pauline	NORMA M20 FC	9 CN(F)/CM	4 2	1'55"510	♀	1'55"510	+23"620	+0"900
62	4	BOUETE Pauline	TATUUS FR 2.0	26 D/E	4 7	1'56"070	♀	1'56"070	+24"180	+0"560
63	66	PIMOR Adrien	PEUGEOT 206 S16	12 F2000	4 3	1'56"350		1'56"350	+24"460	+0"280
64	70	LE PEILLET Philippe	CITROËN Saxo VTS	13 F2000	4 2	1'57"530		1'57"530	+25"640	+1"180
65	16	LECLLET Frédéric	MYGALE Campus	27 D/E	4 2	1'57"940		1'57"940	+26"050	+0"410
66	71	GUYON Jérôme	PEUGEOT 205 GTI	14 F2000	5 2	1'58"510		1'58"510	+26"620	+0"570
67	37	BIOTTEAU Alain	FIAT X19	5 FC/FS	3 2	1'59"000		1'59"000	+27"110	+0"490
68	145	RINEAU Samuel	PEUGEOT 206 RC	7 A/FA	4 3	1'59"470		1'59"470	+27"580	+0"470
69	67	GAUTREAU Sébastien	CITROËN Xsara VTS	15 F2000	5 3	1'59"590		1'59"590	+27"700	+0"120
70	59	DANGEARD Romain	CITROËN Saxo VTS	7 N/FN	2 2	2'00"330		2'00"330	+28"440	+0"740
71	173	WABLE François	PEUGEOT 205 Rallye	16 F2000	6 1	2'02"020		2'02"020	+30"130	+1"690
72	162	GUYOT Edwin	PEUGEOT 106	8 N/FN	3 2	2'02"360		2'02"360	+30"470	+0"340
73	122	ODIOT Charlène	FIOR Campus	28 D/E	10 1	2'02"500	♀	2'02"500	+30"610	+0"140
74	54	MOINARD Frédéric	RENAULT Clio RS	9 N/FN	5 3	2'03"070		2'03"070	+31"180	+0"570
75	58	BONNEAU François	PEUGEOT 205 GTI	10 N/FN	4 2	2'03"600		2'03"600	+31"710	+0"530
76	148	JABET Fanny	PEUGEOT 106 XSI	8 A/FA	2 1	2'04"250	♀	2'04"250	+32"360	+0"650
77	121	MONVOISIN Sophie	FIOR Campus	29 D/E	11 1	2'05"130	♀	2'05"130	+33"240	+0"880
78	55	DUPARCQ Christophe	RENAULT Clio 16S	11 N/FN	6 3	2'06"250		2'06"250	+34"360	+1"120
79	20	BONVALLET Raymond	MARTINI JPE	30 D/E	12 1	2'07"070		2'07"070	+35"180	+0"820
80	175	GUILLON Lolita	PEUGEOT 205 Rallye	17 F2000	6 2	2'07"590	♀	2'07"590	+35"700	+0"520
81	61	MULOT Xavier	PEUGEOT 106 S16	12 N/FN	5 2	2'08"450		2'08"450	+36"560	+0"860
82	62	HEYDON Steven	PEUGEOT 106	13 N/FN	6 2	2'17"300		2'17"300	+45"410	+8"850
83	53	BOUDEAUD Stéphane	RENAULT Clio 16S	14 N/FN	7 3	2'18"290		2'18"290	+46"400	+0"990
84	124	PINEL Lucine	FIOR Campus	31 D/E	13 1	2'30"810	♀	2'30"810	+58"920	+12"520

84 classés

Moyenne du premier : 78,355 kms/h

Moyenne du dernier : 47,742 kms/h

VHC

Pos.	N°	Pilote	Voiture	Groupe	Classe	Tps net	Pénalité	Temps	Ecart 1er	Ecart pr.
1	90	MOUILLE Thierry	SIMCA Rallye 2	1 VHC	1 1	1'55"620		1'55"620		
2	192	PILON Jacques	OPEL Kadett GTE	2 VHC	2	2'02"110		2'02"110	+6"490	+6"490
3	92	PILON Julien	OPEL Kadett GTE	3 VHC	3	2'04"840		2'04"840	+9"220	+2"730
4	91	POISSON Benoît	SIMCA Rallye 2	4 VHC	4	2'04"960		2'04"960	+9"340	+0"120

4 classés

Moyenne du premier : 62,273 kms/h

Moyenne du dernier : 57,618 kms/h

Loisir

Pos.	N°	Pilote	Voiture	Groupe	Classe	Tps net	Pénalité	Temps	Ecart 1er	Ecart pr.
1	84	PETITJEAN Philippe	SECMA F16	1 LOISIR	1 2	1'51"540		1'51"540		
2	85	CRESSON Peter	HONDA Logo	2 LOISIR	1 1	1'57"910		1'57"910	+6"370	+6"370
3	80	BOUVET Thomas	RENAULT Clio 3 RS	3 LOISIR	2 2	1'58"510		1'58"510	+6"970	+0"600
4	181	GUILON Michel	PEUGEOT 206 XS	4 LOISIR	3 2	2'01"030		2'01"030	+9"490	+2"520
5	87	MASSONAT Mickaël	SEAT Arosa 16V	5 LOISIR	2 1	2'01"920		2'01"920	+10"380	+0"890
6	86	GUILLENET Kilian	HONDA Civic	6 LOISIR	3 1	2'08"770		2'08"770	+17"230	+6"850
7	81	MOREAU Mélissa	PEUGEOT 206 XS	7 LOISIR	4 2	2'09"760	♀	2'09"760	+18"220	+0"990
8	83	HOUSSIN Bernard	SMART Roadster 452	8 LOISIR	5 2	2'17"610		2'17"610	+26"070	+7"850
9	82	LECLLET Clara	FIAT Bravo	9 LOISIR	6 2	2'26"160	♀	2'26"160	+34"620	+8"550

9 classés

Moyenne du premier : 64,551 kms/h

Moyenne du dernier : 49,261 kms/h






9ème Slalom Poursuite Aco Inter-Ecuries

Coupe de France des Slaloms - Régional

19/10/24 - 20/10/24

Classement officiel Essais Chronométrés (2,000 kms)

Folcar



Pos.	N°	Pilote	Voiture	Groupe	Classe	Tps net	Pénalité	Temps	Ecart 1er	Ecart pr.
1	96	 BLANVILAIN Benjamin	CITROËN Saxo VTS	1	FOLCAR 1	1'58"510		1'58"510		
2	95	 SAUVAGE Damien	HONDA Civic TypeR	2	FOLCAR 2	1'59"200		1'59"200	+0"690	+0"690
3	97	 LEROY David	PEUGEOT 306 S16	3	FOLCAR 3	2'00"710		2'00"710	+2"200	+1"510
4	195	 TIREAU Gilles	HONDA Civic TypeR	4	FOLCAR 4	2'01"190		2'01"190	+2"680	+0"480
5	197	 LEROY Arnaud	PEUGEOT 306 S16	5	FOLCAR 5	2'03"060		2'03"060	+4"550	+1"870

5 classés

Moyenne du premier : 60,754 kms/h

Moyenne du dernier : 58,508 kms/h

Liste des abandons

N°	Pilote	Voiture	Groupe	Classe	Motif	
1	3	 BOUETE Christian	TATUUS FR 2.0	D/E	7	1 tour
2	8	 LATREILLE Didier	DALLARA F398	D/E	5S	1 tour

2 concurrents